

Inspectie-
strategie van LB
en procedure voor
de inbeslagname
van dieren

Dienst Dierenwelzijn

Bertrand LHOEST en Marie-Astrid MASSA



BRUXELLES ENVIRONNEMENT

IBGE - INSTITUT BRUXELLOIS POUR LA GESTION DE L'ENVIRONNEMENT

1. Inspectiestrategie van LB

1.1. Context

1.2. Wettelijke bepalingen

1.3. Ontvangst van klachten

1.4. Controles

1.5. Informatie en sensibilisatie

1.6. Maatregelen

1.7. Sancties na proces-verbaal

1.1. Context

- VI^{de} staatshervorming :
 - 01/07/2014 : dierenwelzijn = gewestelijke bevoegdheid
 - Leefmilieu Brussel = administratie die het dierenwelzijn ontvangt
 - 01/01/2015, creatie van de Dienst Dierenwelzijn binnen de Afdeling Inspectie en verontreinigde bodems
- Het algemene beleid van de afdeling sluit aan bij dit in het verleden toegepast door de inspectiedienst van de federale overheid, met name de voorrang geven aan dialoog en informatie om de problemen oplossen i.p.v. bestraffing



1.2. Wettelijke bepalingen

- De federale wetgeving inzake dierenwelzijn is nog van kracht voor de verplichtingen m.b.t. de dieren (behalve kweekdieren voor productie van bont, castratie van biggen,...)
- Sinds 01/01/2015, het wetboek van inspectie, preventie, vaststelling en bestraffing van milieumisdrijven, en milieuaansprakelijkheid
- Maar sommige bepalingen van de wet van 14/08/1986 betreffende de bescherming en het welzijn der dieren blijven van toepassing: inbeslagname van dieren
- Het inspectiewetboek zorgt voor een uniform systeem voor inspectie, preventie, herstelling en bestraffing



1.3. Ontvangst van klachten

- Klachtenformulier:
 - ▶ Online op de website van Leefmilieu Brussel
 - ▶ Bevoordeelde weg voor de transmissie van de klachten
 - ▶ Informatie die verplicht en noodzakelijk is voor het openen van een dossier :
 - ✓ De gegevens van de klager
 - ✓ Het adres waar de vaststellingen gedaan werden
 - ✓ De naam en/of het adres van de verantwoordelijke
 - ✓ Een beschrijving van de feiten.
- Vraag tot bijstand van externe partners (politie, gemeenten, dierenbeschermingsorganisaties, ...)
- Vraag tot bijstand van andere interne diensten



1.4. Controles

- Onaangekondigd
- Vrije toegang tot alle transportmiddelen, alle terreinen, alle vestigingen of lokalen waarin dieren gehouden of gebruikt worden.
- Voor de woningen:
 - ▶ Instemming met de controle
 - ▶ Tussen 5u en 21u
 - ▶ Toestemming van de rechter van de politierechtbank



1.5. Informatie en sensibilisatie

- Tijdens de controle :
 - ▶ Communicatie met de verantwoordelijke
 - ▶ Sensibilisatie over de gemaakte vaststellingen
 - ▶ Informatie over de wetgeving en de verplichtingen
 - ▶ Verduidelijkingen over de zorgen en de noden van de dieren
- // strategie van dialoog van de Afdeling Inspectie en verontreinigde bodems.
- Objectief : het oplossen van een maximum aan non-conformiteiten vóór proces-verbaal.



1.5. Informatie en sensibilisatie

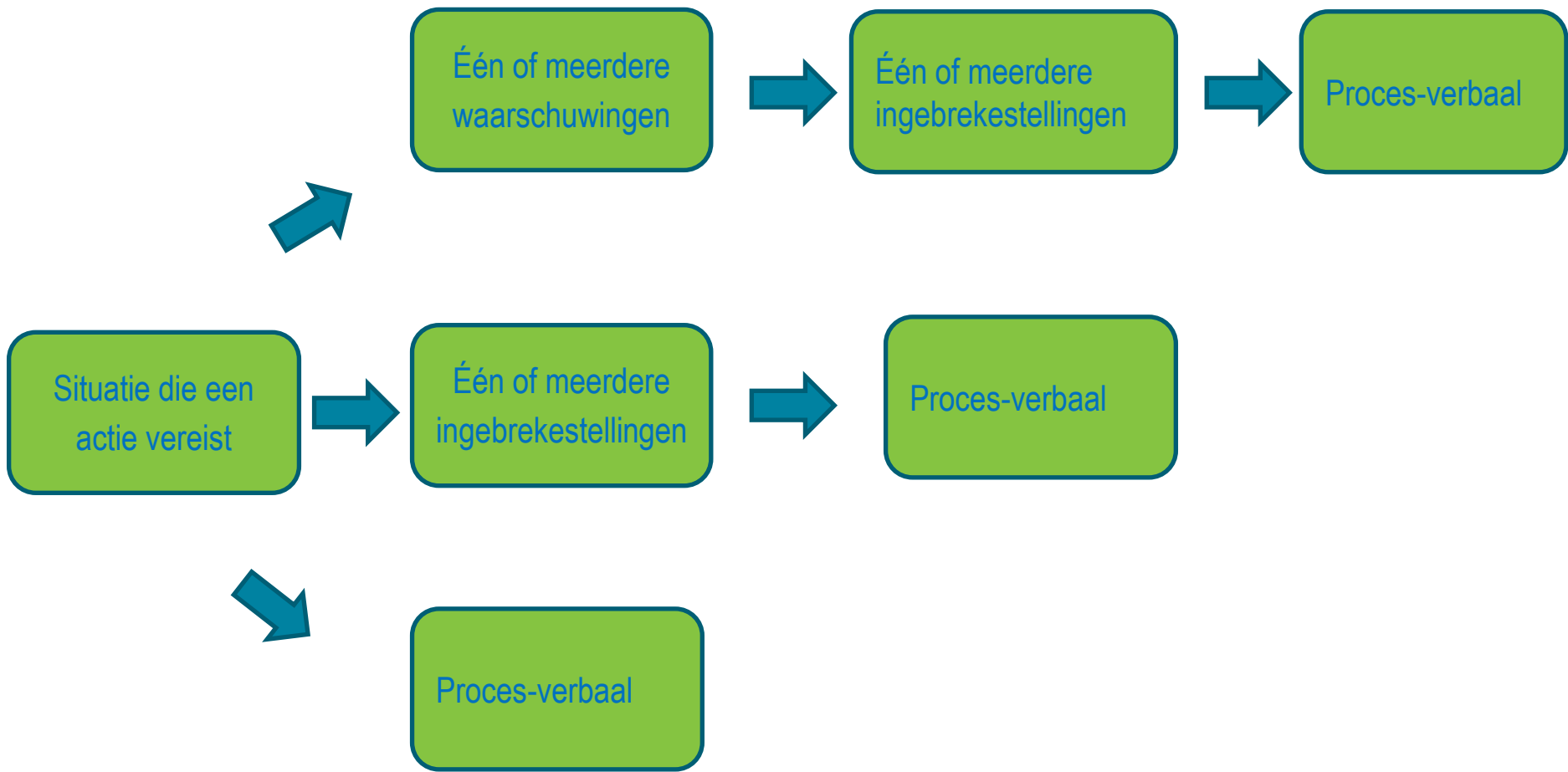
- Andere gebruikte middelen:
 - Studiedagen
 - Sensibilisatiecampagnes
 - Financiële ondersteuning door het gewest van initiatieven van de gemeenten of sommige vzw's.



1.6. Maatregelen

- Informatiebrief met aanbevelingen
- Waarschuwing
- Ingebrekestelling
- Proces-verbaal
- Strafrechtelijke of administratieve vervolging
- Inbeslagname





1.7. Sancties na PV (1)

2 soorten vervolging mogelijk :

- *Strafrechtelijke vervolgingen*

- door de Procureur des Konings bevoegd voor het Brussels Hoofdstedelijk Gewest

- kunnen leiden tot :

- een strafrechtelijke sanctie;
- eventueel in combinatie met maatregelen bevolen door een strafrechtbank : verbod op het houden van dieren (1 maand tot 3 jaar of definitief),..

- *Alternatieve administratieve vervolgingen*

- mogelijkheid,

- opgelegd door de leidend ambtenaar van Leefmilieu Brussel,

- alternatieve administratieve geldboete in combinatie met een eventueel bevel tot het beëindigen van het misdrijf op straffe van het betalen van een dwangsom.



1.7. De sancties na PV (2)

- *De strafrechtelijke sancties*
 - een gevangenisstraf van 8 dagen tot 2 jaar en een geldboete van 50 tot 100 000 euro, of slechts één van die straffen.
- *De alternatieve administratieve sancties*
 - artikel 45 van het Wetboek van inspectie,
 - een alternatieve administratieve geldboete tussen 50 en 62 500 euro,
 - de betaling leidt tot het vervallen van de strafvordering.



2. Procedure voor inbeslagname van dieren

2.1. Twee types van inbeslagname van dieren

2.2. Wettelijke basis

2.3. Wie ?

2.4. Wanneer ?

2.5. Hoe ?

2.6. Leefmilieu Brussel ?

2.7. Contacten



2.1. Twee types van inbeslagname van dieren

Wet van 14/08/1986 betreffende de bescherming en het welzijn der dieren (hierna « wet betreffende het dierenwelzijn »)



Wet van 05/08/1992 op het politieambt




2.2. Wettelijke basis

- Artikel 42 van de wet van 14/08/1986 betreffende de bescherming en het welzijn der dieren (« wet betreffende het dierenwelzijn»)



Artikel 34 quinquies van de wet betreffende het dierenwelzijn (2016)

- Administratieve inbeslagname



2.3. Wie ?

Artikel 34 §1 van de wet betreffende het dierenwelzijn



Artikel 34 van de wet betreffende het dierenwelzijn (2016)

- ▶ de leden van de federale en lokale politie
- ▶ de met het toezicht belaste personeelsleden (= inspecteurs) van Leefmilieu Brussel
- ▶ de met het toezicht belaste personeelsleden van de Brusselse gemeenten



2.4. Wanneer ?

Artikel 34 §1 van de wet betreffende het dierenwelzijn



Artikel 34 van de wet betreffende het dierenwelzijn (2016)

- ▶ in geval van verwaarlozing of mishandeling
- ▶ t.g.v. het niet naleven van een definitief of tijdelijk verbod voor een periode van 1 maand tot 3 jaar tot het houden van dieren, uitgesproken door de rechtbank naast een veroordeling



IN PRAKTIJK

in geval van de vaststelling van inbreuken op de wet betreffende het dierenwelzijn en wanneer u oordeelt dat het dier in gevaar is



2.5. Hoe?


- 2.5.1. Proces-verbaal ter vaststelling van de overtreding(en)
- 2.5.2. Verhoor van de overtreder
- 2.5.3. Verhoor van eventuele getuigen
- 2.5.4. Beslissing van de inbeslagname
- 2.5.5. Verzending aan Leefmilieu Brussel



2.5.1. Proces-verbaal ter vaststelling van de overtreding(en)

- Een historiek (vooral indien er reeds maatregelen genomen werden bij voorgaande controles);
- De vaststellingen;
- De beschrijving van de voorwaarden voor het houden en verzorgen van de dieren, of er voldoende water en voedsel voorhanden is, foto's, ... ;
- De overtreding(en) op de wet betreffende het dierenwelzijn;
- De volgende formulering :

*« Gezien de vaststellingen worden de dieren administratief in beslag genomen op basis van **artikel 42** van de wet van 14 augustus 1986 betreffende de bescherming en het welzijn der dieren »*



*« Gezien de vaststellingen worden de dieren administratief in beslag genomen op basis van **artikel 34 quinquies** van de wet van 14 augustus 1986 betreffende de bescherming en het welzijn der dieren » (2016)*



2.5.2. Verhoor van de overtreder



- Bijzonder belangrijk en gewenst;
- Voorstelling van vragen :
 1. Wie is de eigenaar van de dieren ? Wat is uw band met de dieren?
 2. Hoe verklaart u de vastgestelde situatie ?
 3. Wilt u uw dieren terugkrijgen ?
 - a) Engageert u zich om de kosten van de inbeslagname te betalen ten laatste op het moment dat u de dieren terugkrijgt ?
 - b) Hoe stelt u voor de in beslag genomen dieren te huisvesten indien u ze terugkrijgt ?
 4. Wilt u de dieren vrijwillig afstaan ?



2.5.3. Verhoor van eventuele getuigen



2.5.4. Beslissing van de inbeslagname

- Moet de mogelijkheden tot beroep bevatten :
 - « Tegen deze beslissing kan per aangetekende brief, vergezeld van de nodige bewijsstukken, binnen de 60 dagen die volgen op de ontvangst van deze beslissing een met redenen omkleed beroep tot opschorting en/of nietigverklaring worden ingediend bij de Raad van State, op het volgende adres :

Raad van State
Afdeling Bestuursrechtspraak
Wetenschapsstraat 33
1040 BRUSSEL »



- Verzending van een kopie van de beslissing van inbeslagname naar Leefmilieu Brussel



2.5.5. Ondersteuning van dierenasielen

- Om het vangen, het vervoer, de huisvesting, de verzorging, ... van het in beslag genomen dier te verzekeren
- Verslag van de dierenarts
- Kosten die aan de inbeslagname en de gevolgen hiervan (huisvesting, ...) verbonden zijn, vallen ten laste van de eigenaar van de dieren



2.5.6. Verzending aan Leefmilieu Brussel

- Een kopie van het volledige dossier, met name :
 - het proces-verbaal en de eventuele bijlagen ervan;
 - het verhoor van de overtreder;
 - indien nodig het verhoor van eventuele getuigen;
 - de beslissing tot inbeslagname.



- Zo spoedig mogelijk :
 - via mail aan inspection-inspectie@environnement.irisnet.be
 - of indien een e-mail niet mogelijk is,
 - per fax op het nummer +32 2 7757505



2.6. Leefmilieu Brussel ? (1)

- Enkel Leefmilieu Brussel heeft de bevoegdheid een bestemming voor de in beslag genomen dieren te bepalen op basis van de wet betreffende het dierenwelzijn.
- Mogelijke bestemmingen :
 - teruggeven aan de eigenaar ;
 - verkopen ;
 - in volle eigendom geven, bijvoorbeeld aan een opvangplaats;
 - laten inslapen.



2.6. Leefmilieu Brussel ? (2)

- De beslissing tot bestemming :
 - kan worden aangevochten bij de Raad van State
 - maakt van rechtswege een einde aan de inbeslagname
- De inbeslagname wordt van rechtswege opgeheven indien Leefmilieu Brussel geen beslissing heeft genomen binnen de 2 maanden na de dag van inbeslagname.



2.7. Contacten

- Via mail aan inspection-inspectie@leefmilieu.irisnet.be
- Per telefoon : +32 2 7757501



Dank u voor uw aandacht !

