




VOOR LERAREN

Om ervoor te zorgen dat u de luchtkwaliteit in uw klaslokaal op peil houdt, nodigen wij u uit om deze lijst te kopiëren en één keer per jaar te overlopen.

DATUM			
Activiteiten			
Bewaar producten die nuttig zijn voor bepaalde activiteiten in een specifieke, geventileerde en geïsoleerde opslagruimte.			
Maak het schoolbord regelmatig schoon om overloedig stof van krijt te beperken.			
Kies voor emissiearme producten bij het bestellen van benodigdheden.			
Gebruik geen geurkaarsen, wierook, luchtverversers en essentiële oliën.			
Beperk het aantal planten en dieren (maak de kooien regelmatig schoon).			
Bewaar geen voedsel in de lokalen tenzij in luchtdichte verpakkingen.			
Bewaar geen compostemmers in de klas.			
Kies voor geplastificeerde matrassen.			
VERLUCHTING/VENTILATIE (INFO GIDS P. 4)			
Zorg voor een temperatuur in de klas tussen 18 en 22°C.			
Zorg dat de vensters open kunnen (blokkeer ze niet).			
Open de ramen in de lokalen tijdens luchtvervuilende activiteiten en tijdens alle pauzes.			
Indien aanwezig, gebruik de CO2-sensor om de ventilatie van het klaslokaal te optimaliseren.			
Melden aan de directie			
De aanwezigheid van zichtbare schimmels			
Condensatie op koude oppervlakken.			
Zichtbaar vocht (lekkage).			
Lekken of insijpeling van water.			
Terugkerend gebrek aan thermisch comfort.			
Moeilijkheden om de vensters te openen.			
Alle problemen met het ventilatiesysteem.			
Verstopping van luchtroosters of ventilatieopeningen.			
Ongewone geuren (schimmels of chemicaliën).			
De aanwezigheid van ongedierte (ratten, muizen, kakkerlakken, duiven, ...)			

 OK  Te verbeteren  Niet van toepassing